

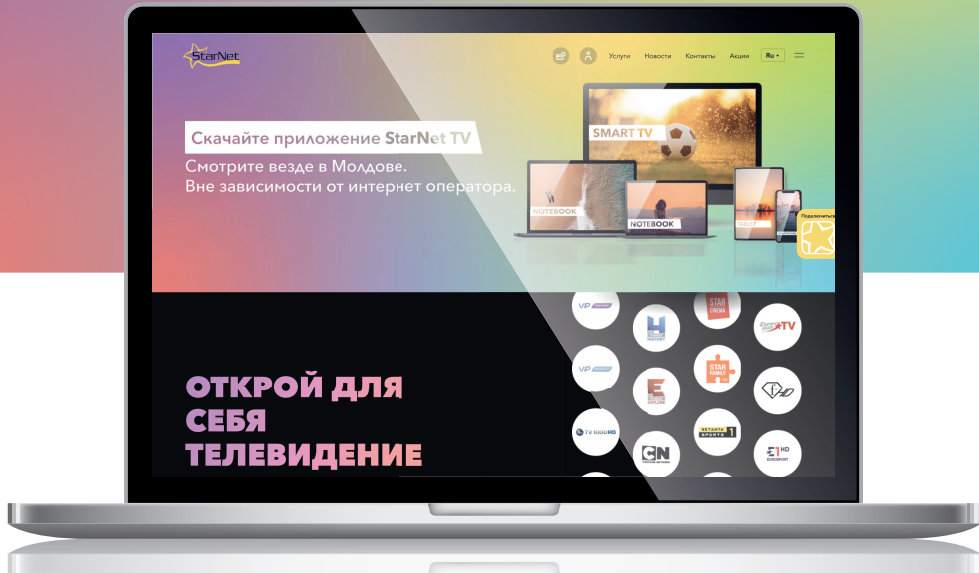
Как подключить услугу StarNet TV?

Скачайте приложение **StarNet TV**

Смотрите по всей стране.
Вне зависимости от вашего
Интернет оператора.



1 Перейдите по ссылке www.starnet.md/iptv



2

Выберите тарифный план согласно количеству используемых устройств.

САМАЯ БОЛЬШАЯ СЕТКА ТВ В МОЛДОВЕ

Список всех каналов

1

Устройство

PERSONAL
70
MDL

Уникальный

2

Устройства

DUO
100
MDL

Делись эмоциями

3

Устройства

FAMILY
130
MDL

Наслаждайтесь всей
семьей

3

Для создания пользовательского аккаунта, заполните формуляр с нужными личными данными.

Смотри SMART. Всегда. Везде.

Имя

Фамилия

IDNP

0/45

Адрес электронной почты

+373 Номер телефона

1

Пожалуйста, прочитайте Условия до конца, чтобы создать учетную запись StarNet TV.

I. OBIECTUL ACORDULUI DE UTILIZARE

1. Обиектуп репрезентулуй Акорду, репрезентуля релатиелу стабилите динтре "StarNet Солутии" SRL, персоану журидуку, инрегистрату ин конформите дэ легистауля Републици Молдова (IDNP 1013600032967), ку седиул ин Република Молдова, MD-2004, мул. Чишину, стр. Колумна 170 (ин континуаре - "Operator") и "TV-BOX" SRL, персоану журидуку, инрегистрату ин конформите дэ легистауля Републици Молдова (IDNP 1011600023626), ку седиул ин Република Молдова, MD-2004, мул. Чишину, стр. Колумна 170 (ин континуаре - "Furnizor") и D-стр (ин континуаре - "Utilizator").
2. Operatorул ва пуле ла диспозитиелу сервисулу де телевизиуне (ин континуаре - "StarNet TV"), диспонибил ла инсталареа и утилиареа апликауей, инсталате пе диферите диспозитиве але утилизаторилу (де ексемплу, пе телефоане мобиле, таблете и телевизоаре ку функия SMART TV) ин конформите дэ преведерилу дин презентул Акорд. Сервицул пе-мите персоанелу ампласате географич пе териториул Републици Молдова, ин тимп реал, прин интермедиул Интернетулу глобал и ал диферителу диспозитиве електрониче compatibile ку сервисул "StarNet TV", са ацесезе и визуализезе online континут медиа аудиовизуал, репрезентату прин тоталитатеа де постури де TV (ин континуаре - "conținut TV"), accesул ла визионареа карора есте oferit де către Operator.

II. DISPOZIȚII GENERALE

- 2.1. Презентул Акорд, естэ билете резултулу дэ ексцитатулу ревалуареа Сервицулу "StarNet TV" де către Utilizator, care, prin

☐ Я прочитал и согласен с Условиями, а также с [политикой обработки персональных данных](#).

4

Ознакомьтесь и примите "Условия использования",
потом нажмите на кнопку "Зарегистрироваться".

care Beneficiarul are și/sau obține acces prin orice mijloc, se află sub incidența Condițiilor Generale, în cazul în care Conținutul nu este însoțit de un Acord de utilizare specific și valid încheiat între compania „StarNet Soluții” SRL și acesta, și fără nicio garanție implicit sau expres formulată din partea companiei „StarNet Soluții” SRL cu referințe la acel conținut. Cumpărătorul/Utilizatorul nu poate copia, transfera și/sau utiliza conținutul în nicio situație, fără acordul prealabil al companiei „StarNet Soluții” SRL.

10.3. În cazul în care compania „StarNet Soluții” SRL conferă Utilizatorului dreptul de a utiliza sub formă descrisă într-un acord de utilizare distinct, un anumit conținut, la care Cumpărătorul are sau obține acces în urma acestui Acord, acest drept se referă doar la acele conținuturi definite în Acord, numai pe perioada existenței acestuia sau acestor conținuturi pe Site sau a perioadei deținute în Acord, conform condițiilor definite, în cazul în care acestea există și nu reprezintă un angajament contractual din partea companiei „StarNet Soluții” SRL pentru respectivul Beneficiar/Utilizator sau oricare alt terț care are/obține acces la acest conținut transferat, prin orice mijloc și care ar putea fi sau este prejudiciat în orice mod de pe urma acestui conținut, în timpul sau după expirarea acordului de utilizare.

10.4. Nici un Conținut transmis către Utilizator, prin orice mijloc de comunicare (electronic, telefonic etc.) sau dobândit de acesta prin accesare, vizitare și/sau vizualizare nu constituie o obligație din partea companiei „StarNet Soluții” SRL și/sau al anqajatuului/crepusului

☒ Я прочитал и согласен с Условиями, а также с политикой обработки персональных данных.

Гид по созданию аккаунта в StarNet TV



Зарегистрироваться



Пауза / Возобновление,
ТВ-архив



Расписание телепередач



Доступен из любой
интернет-сети

5

При условии корректного заполнения формуляра, система уведомит вас о успешной регистрации вашей заявки с просьбой перейти на ваш электронный адрес, для продолжения процесса активации услуг.

Ваша заявка зарегистрирована.

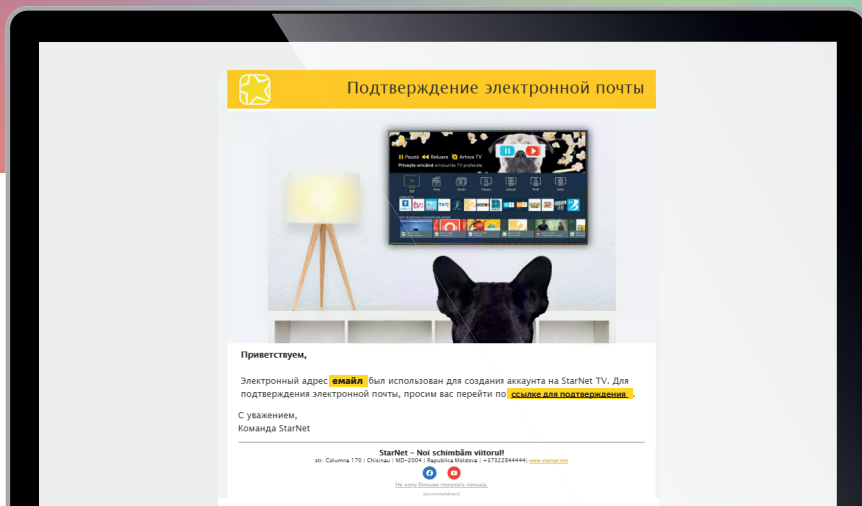


Пожалуйста, проверьте вашу электронную почту.

Заккрыть

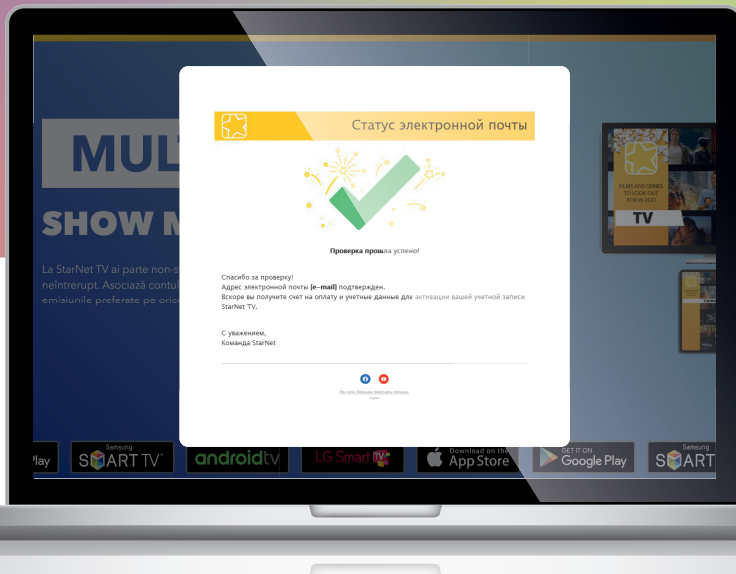
6

Откройте полученное письмо и перейдите по ссылке, указанной в содержании для подтверждения вашего электронного адреса.



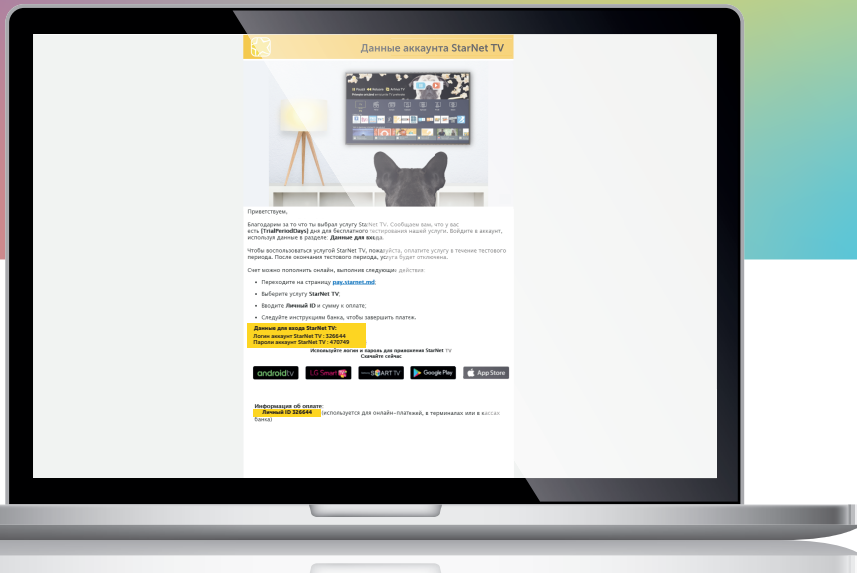
7

Если все шаги были выполнены правильно, на сайте будет отображено **подтверждение о успешной проверки** вашего электронного адреса.



8

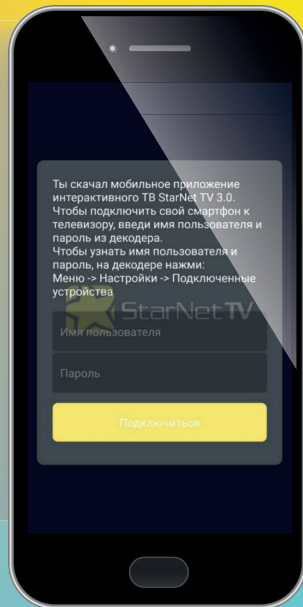
Вы получите повторное письмо с вашим логином и паролем для активации приложения **StarNet TV**.



9

Установите приложение
StarNet TV на ваше
устройство и **БЕСПЛАТНО**
протестируйте.

Найти приложение в:



10

Для дальнейшего использования приложения **Starnet TV**, оплатите услугу на сайте **pay.starnet.md**, указав персональный номер, отправленный ранее на ваш электронный адрес.

StarNet
Nei schimbăm viața!

1 2 3
Шаг 1 Шаг 2 Шаг 3

Выберите услугу для оплаты

- Интернет (StarBox)
- Телефония
- ☒ StarNet TV

Личный ID:

Укажите сумму (лей)

Введите код

EYHSK

Обновить

☐ Я ознакомлен и принимаю Условия оплаты посредством банковской карты

Продолжить

© 2021 - StarNet Soluții SRL

AMERICAN EXPRESS SafeKey VISA VISA Verified by VISA MasterCard Maestro MasterCard SecureCode

Благодарим за то, что вы выбрали
приложение **StarNet TV**

www.starnet.md
0 22 845 555